

## Bluefin Step-Silent IQ

2968

Vodou ředitelný, nevrazící **uzavírací lak** pro **průmyslové lakování schodišťových stupňů**.

### POPIS PRODUKTU

#### Všeobecné informace

Transparentní, vodou ředitelný, nevrazící, 1-složkový protiskluzný lak na schodišťové stupně; velmi dobrá odolnost proti oděru, velmi dobrá plnivost, dobrá odolnost proti blokování, velmi dobrá chemická odolnost, dobrá transparentnost, velmi dobrá stabilita na svislých plochách, odolný proti krémům a tukům (CFB).

#### Zvláštní vlastnosti a zkušební normy



- **ÖNORM A 1605-12 Chování v případě otěru**  
Chování v případě otěru: 2-C ( $\geq 150$  U)



- **ÖNORM A 3800-1 (chování při požáru)**  
Ve spojení s podkladem zpomalujícím hoření: těžko hořlavý (dříve B 1 po B 3800 -1), Q1, Tr 1
- **Program AgBB na období 2018/2021**  
Při dodržení zpracování dle technického listu produkt splňuje požadavky programu AgBB 2018/2021.
- **Francouzská směrnice DEVL1104875A**  
Hodnocení stavebních materiálů a produktů dle emisí těkavých organických látek: A+



#### Oblasti použití

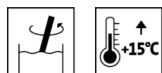


Pro povrchovou úpravu schodišť a podlahových desek, určená k nanášení stříkáním.

Protiskluzný a zabraňuje vrzání

### ZPRACOVÁNÍ

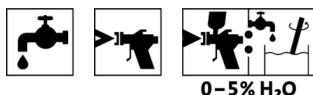
#### Pokyny pro zpracování



- Před použitím produkt pečlivě rozmíchejte.
- Teplota materiálu, podkladu a okolí při aplikaci musí dosahovat minimálně  $+15^{\circ}\text{C}$ .
- Různé druhy dřevin (např. dub a exotické dřeviny) obsahující ve vodě rozpustné extraktivní látky, které se aktivují při lakování vodou ředitelnými nábytkovými laky. Aby se zabránilo možnému zabarvení nebo vzniku skvrn na povrchu (které mohou být různě výrazné v závislosti na původu dřeva), doporučujeme při lakování **dubu, modřínu** a jiných dřevin s vysokým podílem extraktivních látek předzákladování produktem Aduro Primer (2523).

- Nanášení Bluefin Step-Silent IQ 2968) válečkem je možné pouze na malých plochách a s pěnovým válečkem superflock.
- Čím matnější je zvolený stupeň lesku, tím zřetelněji se projeví vyleštění používáním - opotřebením způsobené opakovaným mechanickým zatížením lakovaného povrchu.
- Bez vrzání, pokud jsou schody správně vyrobeny (konstrukce, přesnost lícování, vlhkost dřeva).
- **U zadlabaných schodů** se doporučuje nechat lakované dílce před montáží nejméně 3 dny – nejlépe 7 dní – zaschnout, aby se zabránilo vrzání.
- **Pro zvýšení třídy protiskluzu lze do vrchní vrstvy přidat 10 % Aquafix S (8110).**
- Jakákoliv změna v posloupnosti zpracování, podmínkách prostředí, nedodržení pokynů nebo použití produktů, které nejsou uvedeny, může negativně ovlivnit výsledek.
- Dodržujte prosím směrnici **ARL 150 - Pracovní směrnice pro vodou ředitelné laky na nábytek.**

### Technika nanášení



	Airless	Airless s podporou vzduchu (Airmix®, Aircoat, etc.)	Nádobková pistole	Válečkování
Tryska Ø (mm)	0,28 - 0,33		2,0	-
Stříkací tlak (bar)	100 - 120		3	-
Rozprašovací tlak (bar)	-	1 - 2	-	
Ředidlo	Voda			
Přídavek ředidla (%)	-		0 - 5	10
Spotřeba na jednu vrstvu (g/m <sup>2</sup> )	100 - 120			
Celkové nanášené množství (g/m <sup>2</sup> )	max. 450*			

\*(základní a vrchní lak):

Skutečnou spotřebu materiálu ovlivňuje tvar a kvalita podkladu a také způsob aplikace povrchové úpravy. Přesné hodnoty spotřeby lze zjistit pouze na základě předchozího zkušebního nánosu.

### Doby schnutí

(při 23 °C a 50 % rel. vlhkosti)

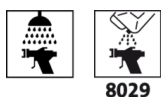


Brousitelný a přelakovatelný

Uváděné hodnoty jsou pouze orientační. Schnutí je závislé na podkladu, tloušťce nanášené vrstvy, teplotě, výměně vzduchu a relativní vlhkosti vzduchu.




Nízké teploty a/nebo vysoká vlhkost vzduchu mohou výrazně prodloužit dobu schnutí.

### Čištění pracovních nástrojů



Umyjte ihned po použití vodou.

K odstranění zaschlých zbytků materiálu doporučujeme Aqua-Cleaner (8029) (1:1 zředěný vodou).

PODKLAD	
Druh podkladu	Listnaté a jehličnaté dřeviny (masivní dřevo)
Vlastnosti podkladu	Podklad musí být suchý, čistý, nosný, bez oddělovacích substancí jako tuk, vosk, silikon, pryskyřice atd. a musí být zbaven prachu ze dřeva. Je třeba provést zkoušku vhodnosti povrchové úpravy na podklad.
Příprava podkladu	<b>Listnaté dřeviny:</b> Broušení dřeva Zrnitost P 150 - 180 <b>Jehličnaté dřeviny:</b> Broušení dřeva Zrnitost P 100 - 150
SYSTÉMOVÁ SKLADBA	
Základování	1 – 2 x Bluefin Step-Silent IQ (2968)
Mezibroušení	Po každé základové vrstvě: Zrnitost P 240 – 320 Odstraňte prach vzniklý broušením. Je třeba se vyvarovat probroušení, které může vést k odstínovým nesrovnalostem, které se při stárnutí ještě zvýrazňují žloutnutím.
	
Vrchní lakování	1 x Bluefin Step-Silent IQ (2968)
ČIŠTĚNÍ & OŠETŘOVÁNÍ	
Čištění a ošetřování	Schody čas od času očistíte hadříkem navlženým v Clean-Parkettreiniger (7207). Tím odstraníte odolné nečistoty a stopy od podrážek. Následně vyčistěte plochy do sucha Nedoporučujeme používat běžně dostupné udržovací prostředky na parkety, aby se zabránilo nežádoucímu riziku uklouznutí.
POKYNY PRO OBJEDNÁVÁNÍ	
Velikosti balení	22 kg
Barevné odstíny / stupně lesku	Bluefin Step-Silent IQ G05 (2968000105) Bluefin Step-Silent IQ G10 (2968000110) Bluefin Step-Silent IQ G30 (2968000130) Bluefin Step-Silent IQ G50 (2968000150) Bluefin Step-Silent IQ G70 (2968000170)
Související produkty	Aduro Primer (2523) Aqua-Cleaner 8029 (8029) Aquafix S (8110) Clean-Parkettreiniger (7207) Prosím, dbejte pokynů v technických listech příslušných produktů.
DALŠÍ POKYNY	
Životnost / skladování	Min. 9 měsíc/-e/-ů v originálně uzavřeném obalu. Skladujte chráněné před vlhkostí, přímým slunečním zářením, mrazem a vysokých teplot (nad 30 °C). Otevřené nádoby dobře uzavřete a co nejdříve spotřebujte.
 	

---

**Technická data**

Dodávaná viskozita: 1200 mPas – 1400 mPas (Brookfieldovo vřeteno 4/20 ot./min/2 min/20 °C)

---

**Bezpečnostně technické údaje**

Produkt je vhodný pouze pro průmyslové a řemeslné zpracování.

Je bezpodmínečně nutné zabránit vdechování aerosolů z laků a barev při nanášení stříkáním. To zajistíte správným použitím ochranné masky (kombinovaný filtr A2/P2).

Podrobnější informace o bezpečnosti při přepravě, skladování, manipulaci a likvidaci najdete v příslušném bezpečnostním listu. Aktuální verzi najdete na [www.lakyadler.cz](http://www.lakyadler.cz).

---