

Legno Pflegeöl

7009

Olio di manutenzione universale per mobili e arredamento interno per il **fai-da-te** e le attività commerciali

DESCRIZIONE DEL PRODOTTO

Indicazioni generali

Olio di manutenzione ad asciugatura rapida, facile da applicare, per il trattamento di legno di conifere e latifoglie. Le superfici oliate con poca sporcizia vengono pulite, rinfrescate e la piacevole sensazione al tatto viene rinnovata. Antistatico. La polimerizzazione avviene tramite l'assorbimento dell'ossigeno atmosferico (essiccazione ossidativa).

Caratteristiche particolari e norme



- **DIN 53160-1 e DIN 53160-2**
Residenza al sudore e alla saliva.



- **ÖNORM EN 71-3**
Sicurezza dei giocattoli, rimozione di determinati elementi (privo di metalli pesanti).



- **il certificato dell'ofi (no. 403.400)**
Classificato come non autoinfiammabile!
- **Trattamento superficiale compatibile con gli alimenti**
Secondo la conferma di OFI Technologie & Innovation GmbH, il prodotto può essere utilizzato per il trattamento di oggetti in legno che entrano temporaneamente in contatto con gli alimenti.



- **Regolamento francese DEVL1104875A**
Relativo alla marcatura dei prodotti vernicianti edili e la loro emissione di sostanze nocive volatili: A+.

Campi di applicazione



Per la verniciatura di superfici di mobili e arredamento d'interni esposti ad una sollecitazione normale, come ad esempio arredamenti per camere da letto e salotti nonché pavimenti in legno.

Non applicare più di uno strato sottile di questo prodotto sulle superfici interne di mobili e armadi a causa di possibili odori sgradevoli.

LAVORAZIONE

Istruzioni di lavorazione



- Mescolare o agitare bene il prodotto prima dell'uso.
- Il prodotto è pronto all'uso.
- È necessario che il prodotto, l'oggetto e la temperatura ambiente siano di almeno +10 °C.

- Le condizioni ottimali per lavorazione sono comprese tra 20 - 25 °C con un'umidità relativa dell'aria tra il 40 - 60 %.
- Lasciare agire brevemente il prodotto applicato e quindi rimuovere accuratamente le quantità in eccesso con un panno di cotone o con un cuscinetto di garza in direzione delle fibre.
- Un'applicazione di due mani potrebbe essere necessaria nel caso di superfici molto consumate.
- Qualsiasi cambiamento nel processo di lavorazione o nelle condizioni ambientali, l'inosservanza delle avvertenze o l'uso di prodotti non elencati possono incidere negativamente sul risultato.
- Si prega di osservare la nostra direttiva di lavoro **ARL 013 – Misure di sicurezza per la lavorazione di oli e cere ad essiccazione ossidativa** e **ARL 160 – Direttiva di lavoro per oli e cere**.

Metodo di applicazione



	A straccio
Resa per mano (m²/l)	15 - 30

La forma e le condizioni superficiali dell'oggetto e il tipo di applicazione influenzano il consumo effettivo del prodotto. Solo eseguendo prima un'applicazione di prova è possibile determinare i valori di consumo esatti.

Tempi di essiccazione

(a 23 °C e con il 50 % di umidità relativa)



Trattamento successivo	4 ora/e
Essiccazione intermedia	7 giorno/i

I tempi menzionati rappresentano valori indicativi. L'essiccazione dipende dal supporto, dallo spessore dello strato, dalla temperatura, dal ricambio d'aria, dall'umidità relativa, dalla pressione di accatastamento e dalle condizioni di accatastamento.

Per ottenere un'asciugatura perfetta, è necessario garantire una buona aerazione dell'ambiente. Lo scarso ricambio d'aria, ad esempio a causa di un accatastamento compatto, ritarda l'essiccazione.

Temperature basse e/o un'elevata umidità dell'aria possono prolungare i tempi di essiccazione.

Su legni ricchi di sostanze interne (es. rovere, iroko) può verificarsi un rallentamento dell'essiccazione.

SUPPORTO

Tipo di supporto

Legni di latifolia e di conifera oliati

Qualità del supporto

Il supporto deve essere asciutto, pulito, stabile, privo di sostanze distaccanti come grasso, cera, silicone, resina, ecc. e privo di polvere di legno; inoltre è necessario verificare l'idoneità alla verniciatura.

FASI DI LAVORAZIONE

Applicazione del prodotto

1 x Legno Pflegeöl (7009)




PULIZIA E MANUTENZIONE

Pulizia

Pulire con acqua, Clean-Möbelreiniger (7202), Clean-Parkettreiniger (7207) o con un detergente neutro. In caso di sporco grasso utilizzare Legno Reiniger (7003).

La pulizia non deve essere eseguita prima di 14 giorni dopo l'applicazione dell'olio/cera/Hartwachsöl.

Non è consentito l'uso di detergenti abrasivi.

Manutenzione	Si prega di osservare la nostra ARL 252 - Istruzioni per la cura di mobili trattati con Legno-Öl o Legno-Color , e ARL 254 - Istruzioni per la cura di pavimenti trattati con Legno-Öl o Legno-Color .
INDICAZIONI PER GLI ORDINI	
Confezioni	250 ml, 1 l
Tonalità	Legno Pflegeöl (7009000210)
Prodotti complementari	Clean-Möbelreiniger (7202) Clean-Parkettreiniger (7207) Legno Reiniger (7003) Consultare le corrispondenti schede tecniche dei prodotti.
ULTERIORI INDICAZIONI	
Durata / Magazzinaggio  	<p>Almeno 1 anno/i in confezioni originariamente sigillate.</p> <p>Per i contenitori al di sotto di 3 %, la durata di conservazione è 3 anno/i.</p> <p>Conservare in luogo protetto da umidità, esposizione diretta ai raggi solari, gelo e temperature elevate (superiori ai 30 °C).</p> <p>Si consiglia di versare il contenuto di recipienti aperti in contenitori più piccoli per evitare la gelificazione/formazione di pelle.</p>
GISCODE	Ö60
Dichiarazione degli ingredienti secondo VdL-RL 01	Resine alchidiche / Benzina / Additivi interfacciali / Riempitivi minerali / Sostanze essiccanti / Agenti coalescenti / Agenti antipelle / Agenti umettanti / Alcoli
Indicazioni tecniche di sicurezza 	<p>Per ulteriori informazioni sulla sicurezza durante il trasporto, stoccaggio e la manipolazione come anche lo smaltimento, consultare la relativa scheda di sicurezza. È possibile scaricare l'attuale versione dal sito www.adler-lacke.com.</p>